

Poziom bezpieczeństwa w Szkole Podstawowej w Czerniejewie w opinii rodziców

na podstawie badań ankietowych przeprowadzonych w X i XI 2019r.

Metodologia:

Badanie w Szkole Podstawowej im. Onufrego Kopczyńskiego w Czerniejewie przeprowadzono od października do listopada, przy użyciu internetowej ankiety, stworzonej na potrzeby badania. Forma ankiety internetowej jest dla rodziców atrakcyjna, ze względu na jej łatwość obsługi oraz dostępność.

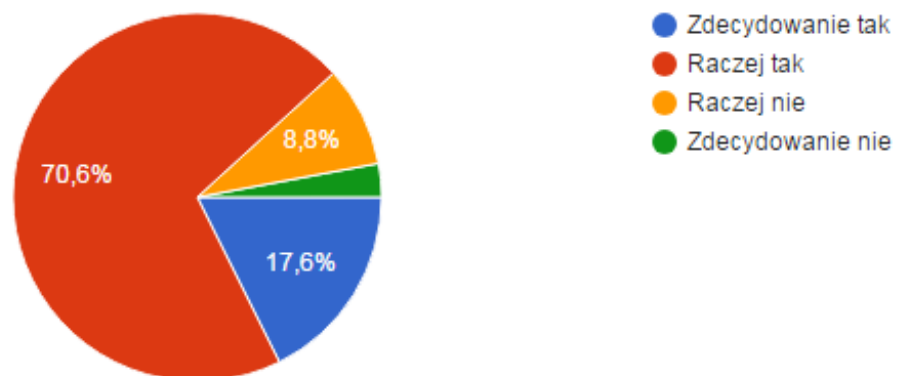
Podstawowym celem badania było dowiedzenie się, **jaki jest poziom bezpieczeństwa w szkole oraz oczekiwania przez rodziców wobec szkoły**. Poszczególne opinie zostaną uwzględnione przy projektowaniu działań profilaktyczno-wychowawczych dla uczniów. Rodzice wypełnili 68 ankiet.

W pierwszej kolejności Rodzice zostali zapytani o to, czy szkoła spełnia oczekiwania pod względem nauczania, edukacji?

Wyniki są **zadowalające**, aż **88,2%** Rodziców odpowiedziało, że szkoła spełnia ich oczekiwania.

1. Czy szkoła, w której się uczy Państwa dziecko spełnia Wasze oczekiwania pod względem nauczania, edukacji?

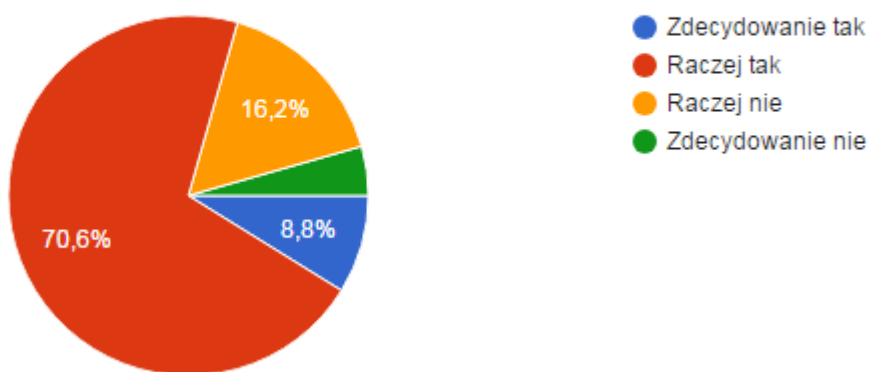
68 odpowiedzi



W obszarze bezpieczeństwa w szkole, aż **79,4%** Rodziców opowiedziało się po stronie, że szkołą jest bezpieczna. **Niepokojące jest to, że 20,6%** Rodziców uważa, że szkoła nie jest wolna od zagrożeń.

2. Czy uważacie Państwo, że szkoła jest bezpieczna, wolna od zagrożeń?

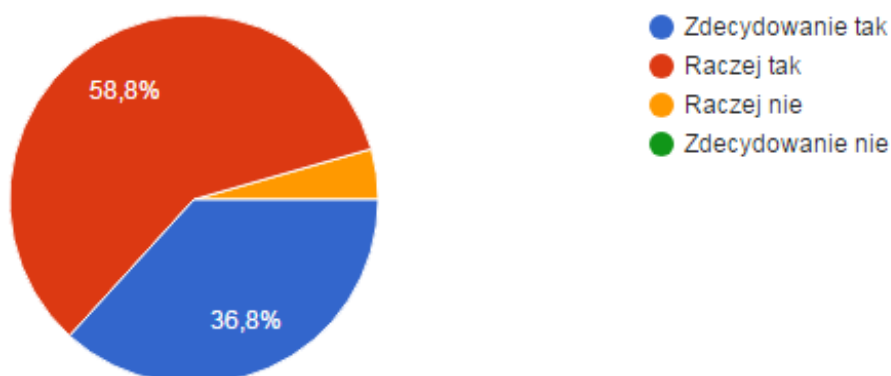
68 odpowiedzi



Tylko 4,4% Rodziców uważa, że „Raczej nie” mogą liczyć na pomoc ze strony Grona Pedagogicznego. Zaufaniem natomiast obdarzają szkołę niemal wszyscy rodzice **bo aż 95,6%** ankietyowanych.

3. Czy mogą Państwo liczyć na pomoc wychowawcy, pedagoga, psychologa szkolnego w razie potrzeby?

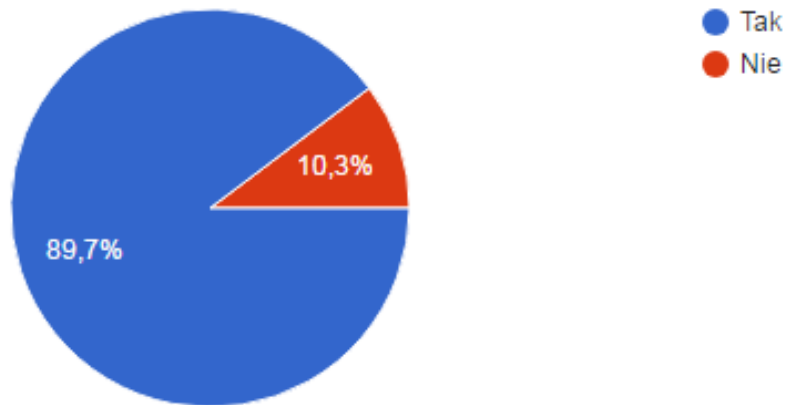
68 odpowiedzi



Jeżeli chodzi o zaangażowanie Rodziców w sprawy szkolne, **aż 89,7%** ankietyowanych podejmuje się działań związanych z życiem szkolnym.

4. Czy uczestniczą Państwo w życiu szkolnym?

68 odpowiedzi



Z podanych niżej zagrożeń, które są dostrzegane przez Rodziców, to głównie problem z:

Agresją i przemocą -71,2%

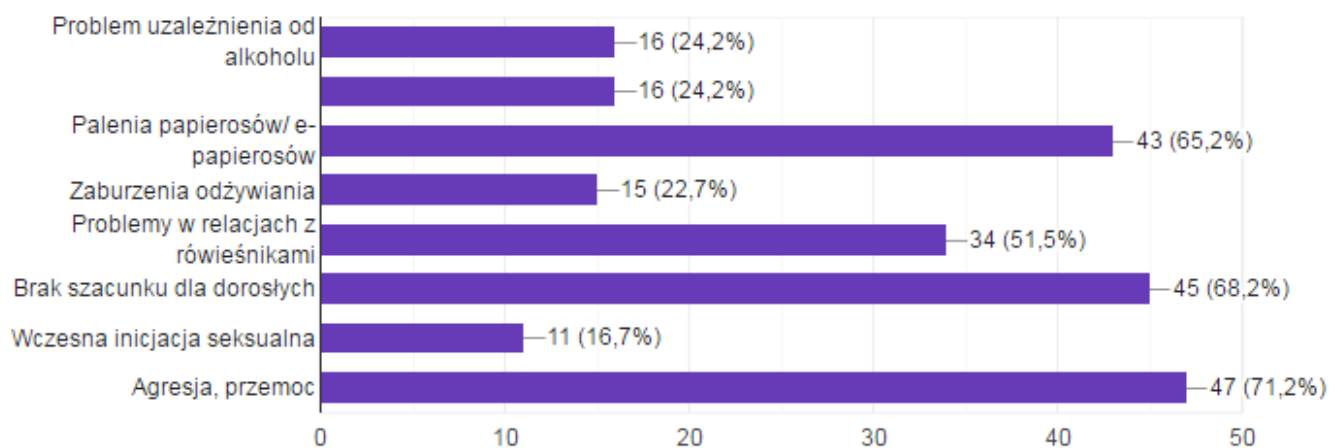
Brakiem szacunku dla dorosłych- 68,2 %

Paleniem papierosów/ e-papierosów-65,2%

Problem w relacjach z rówieśnikami- 51,5%

5. Jakie zagrożenia, problemy Państwo dostrzegają jeśli chodzi o młodych ludzi?

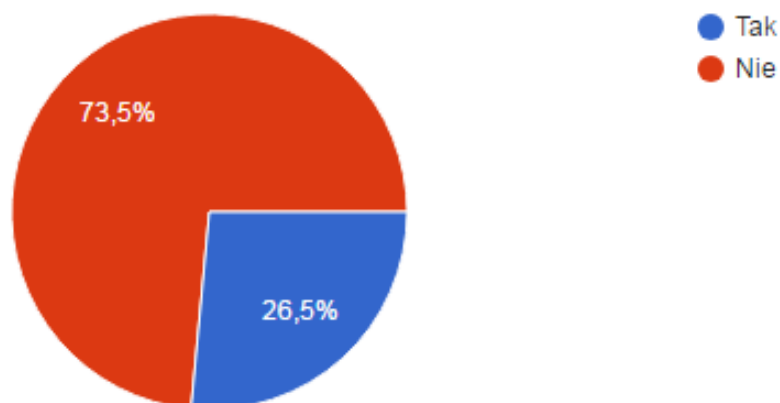
66 odpowiedzi



73,5% uważa, że ich dziecko nie bało się nikogo w szkole. **Mniejszość, bo 26,5%** uważa, że problem jednak istnieje, ponieważ ich pociechy obawiały się kogoś w szkole.

6. Czy zdarzyło się, że Państwa dziecko obawiało się kogoś w szkole?

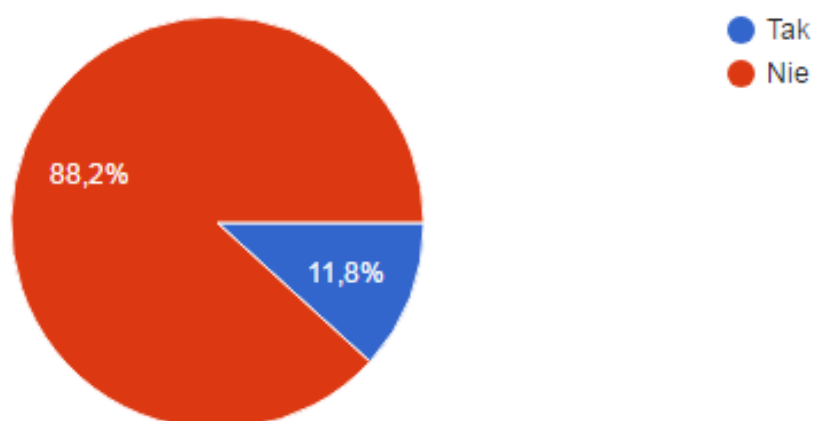
68 odpowiedzi



Odnośnie przemocy, a konkretniej jej doświadczania **88,2%** Rodziców odpowiedziało, że ich dziecko **nie doświadczało przemocy** na terenie szkoły.

7. Czy Państwa dziecko doświadcza przemocy w szkole?

68 odpowiedzi

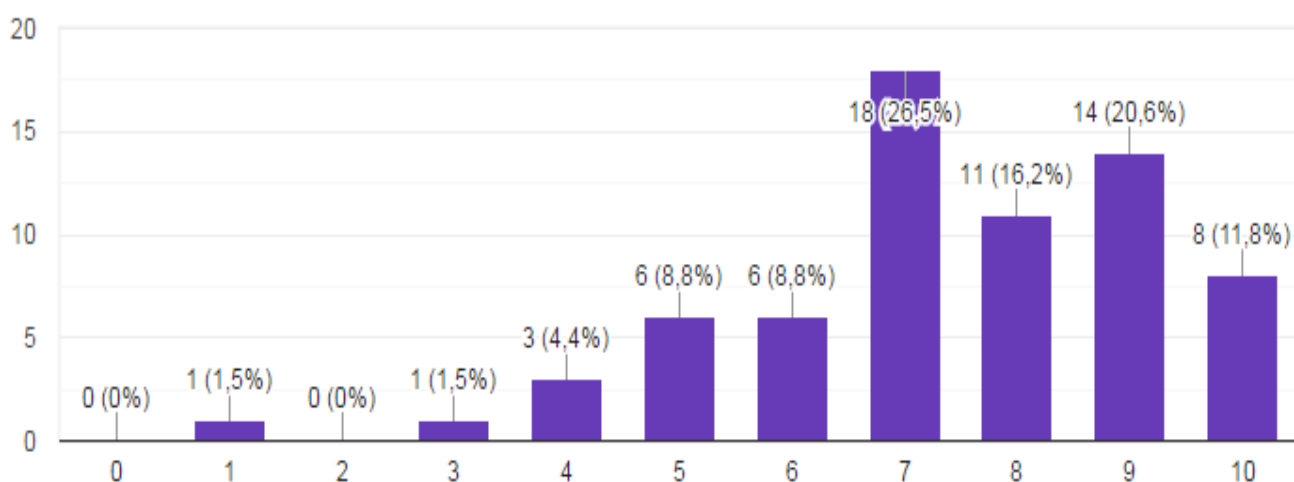


Oceniając poziom bezpieczeństwa w szkole w skali od „0” do „10” wyniki wskazują na **najwyższe oceny**, bo od „7” do „10”, co jest **zadowalającym wynikiem**.

8. Jak oceniają Państwo poziom bezpieczeństwa w szkole w skali od 0-10?



68 odpowiedzi



Podsumowanie

Najważniejszym badanym obszarem był spostrzegrany przez ankietowanych **poziom bezpieczeństwa** na terenie szkoły uczniów.

Wyniki są **zadowalające**: aż **79,4%** osób uważa, że szkoła jest wolna od zagrożeń. Mimo, iż potencjalnie szkoła jest bezpiecznym miejscem dla uczniów to, **11,8%** uczniów doświadcza przemocy ze strony rówieśników, a **26,5%** uczniów bało się kogoś w szkole. **Największym zagrożeniem** spostrzeganym przez rodziców odnośnie młodych ludzi jest **przemoc i agresja**. Z ankiety wynika, że szkoła jest miejscem godnym zaufania, ponieważ w razie potrzeby aż **95,6%** Rodziców może się zgłosić po pomoc.